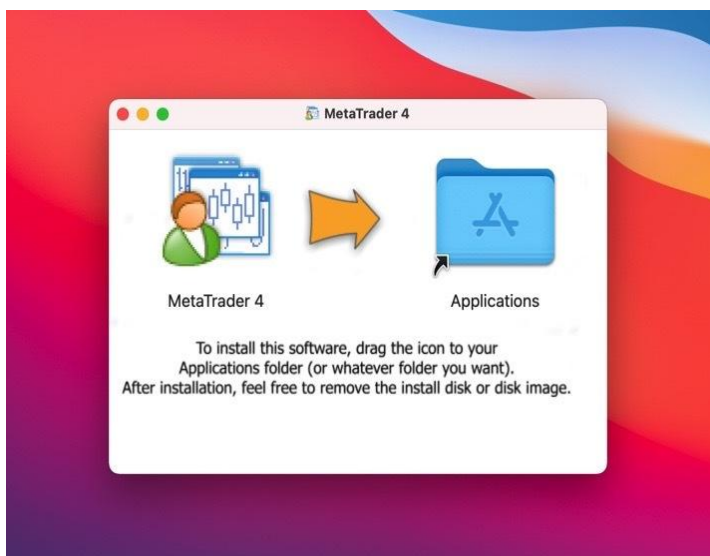


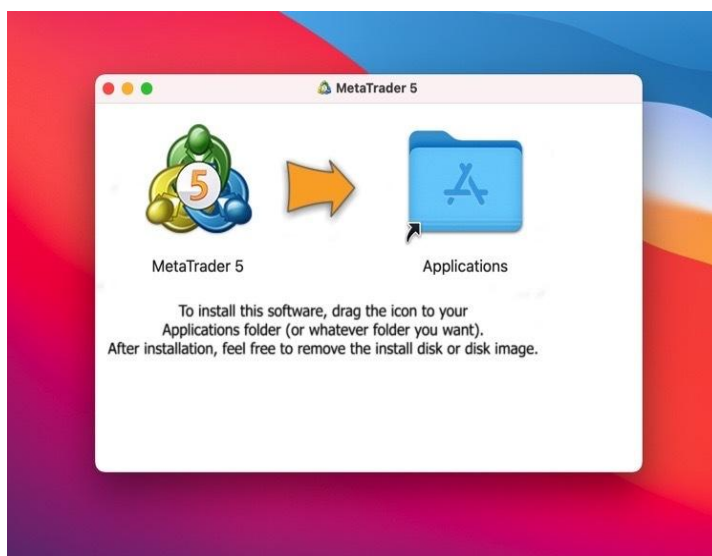
Mac へのMT4/MT5インストール ユーザーガイド

- 1.ターミナルをインストールするには、"MetaTrader4.dmg" または "MetaTrader5.dmg" ファイルをダウンロードください。
- 2.ディスクイメージ・ファイルを開き、指示された通りアプリケーションにドラッグします：

MT4



MT5



全段階を含む標準のターミナル・インストール・プロセスが開始されます。このプロセスには数分かかる場合があります。

別の MT4/5 ターミナルのインストールを行う場合はステップ1と2を繰り返してください。

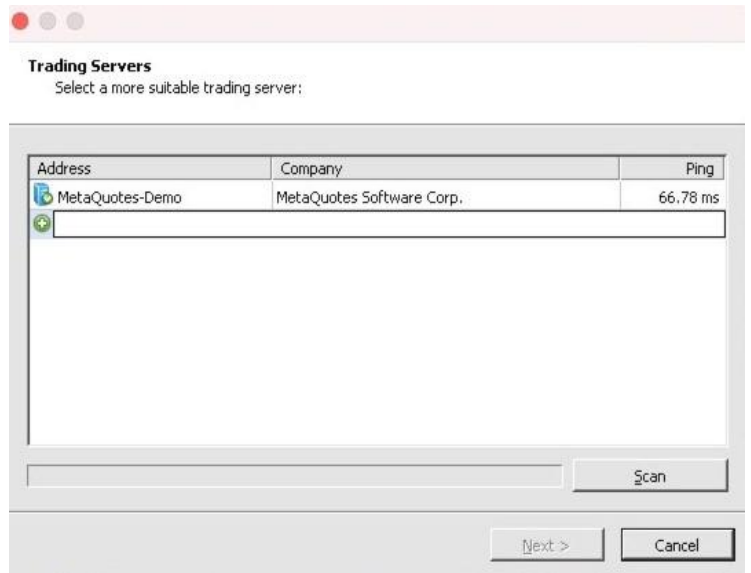
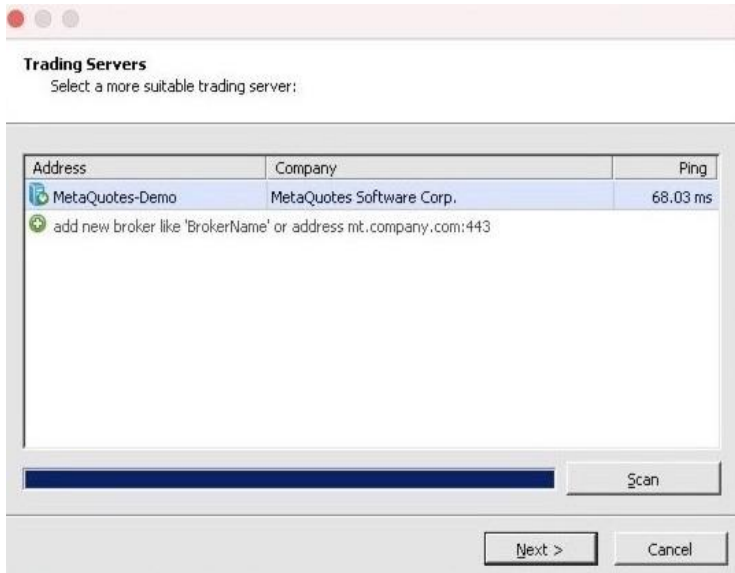
3. インストールが完了すると、MetaTraderが自動的に開きます。開かない場合は、アプリケーション・フォルダーからMetaTraderを起動ください。

MetaTraderを初めて使用する場合は、下記のことを行う必要があります：

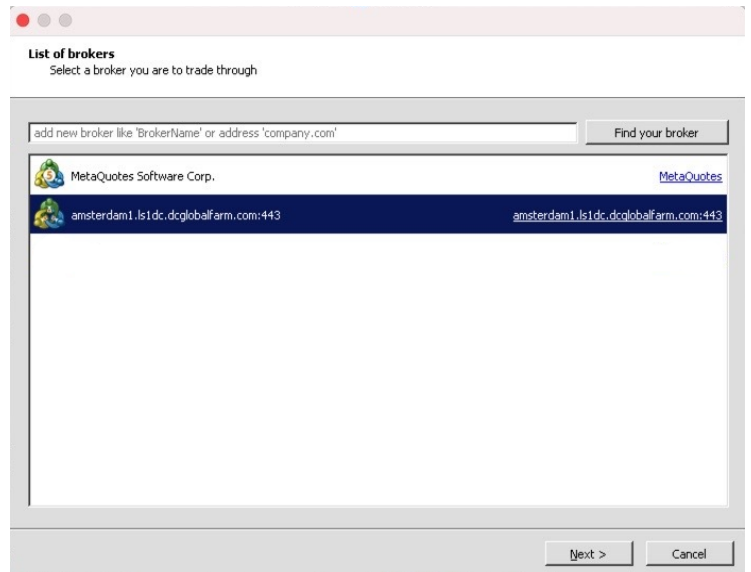
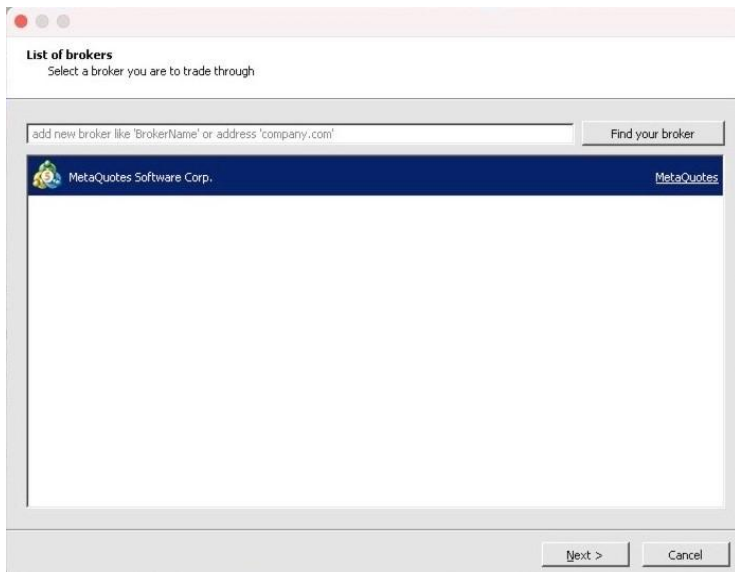
- MT4: "add new broker (新しいブローカーを追加)" をクリック。
 インライン編集でドメイン名を入力し、"Scan (スキャン)" をクリック。
- MT5: "add new broker (新しいブローカーを追加)" のボックスにドメイン名を入力し、"Find your broker (ブローカーを検索)" をクリック。

MT4/5ドメイン名は取引口座が接続されているサーバーにより異なることにご注意ください。
 利用可能なサーバーの全ドメイン名を参照するには、MT4用にはこちら、MT5用にはこちらをご確認ください。

MT4



MT5



4.新しいドメインを選択し、"Next (次へ)"をクリック。次画面にて口座にログインするよう求められます。

- **Login** (ログイン) には取引口座番号を入力
- **Password** (パスワード) にはトレーダーパスワードを入力

これらのログイン情報は取引口座開設時にメール送信されています。

先のステップにて入力されたドメイン名とサーバー情報は自動的に追加されます。

終了をクリックしプロセスを完了します。

MT4

The screenshot shows the 'Select account type' dialog box for MT4. It has a title bar with three window control buttons (red, yellow, grey). Below the title bar, the text reads 'Select account type' and 'To start working an account is required:'. The main content area contains the instruction: 'To start working, you need a valid trade account. If you don't have it, you can create a demo or real account by selecting the corresponding option below and pressing 'Next':'. There are three radio button options: 'Existing trade account' (which is selected), 'New demo account', and 'New real account'. Under 'Existing trade account', there are input fields for 'Login:' and 'Password:', a checked 'Save password' checkbox, and a 'Server:' field with the value 'amsterdam1.ls1dc.dcglobalfarm.com:443'. At the bottom right, there are three buttons: '< Back', 'Finish', and 'Cancel'.

MT5

The screenshot shows the 'Open an account' dialog box for MT5. It has a title bar with three window control buttons (red, yellow, grey). Below the title bar, the text reads 'Open an account' and 'Trade real or virtual money and gain experience'. The main content area contains three radio button options: 'Open a demo account to trade virtual money without risk' (with a sub-description: 'A demo account allows you to learn trading on stock exchanges and test your strategies. While doing that, you do not risk anything as you use pure virtual money.'), 'Open a real account for live trading' (with a sub-description: 'A real account requires additional proof of identity. You will need to provide copies of identification documents.'), and 'Connect with an existing trade account' (which is selected). Under 'Connect with an existing trade account', there are input fields for 'Login:' and 'Password:', and a 'Server:' dropdown menu with the value 'amsterdam1.ls1dc.dcglobalfarm.com:443'. At the bottom right, there are three buttons: '< Back', 'Finish', and 'Cancel'.

5. ターミナル使用開始の準備が整いました！



法的情報： HF Markets (SV) Ltdは St. Vincent & the Grenadinesにて国際事業会社として登録番号22747 IBC 2015で設立されています。

リスク警告： 外国為替やデリバティブのようなレバレッジ商品の取引は、資産に対する大きなリスクがあるため、全ての投資家に対して適切ではない可能性があります。取引の前に関連するリスクを完全に理解し、自身の投資目的と経験を確実に考慮に入れ、必要に応じて個別のアドバイスを求めください。弊社ウェブサイトの「当社について」→「法的書類」ページで確認いただけるリスク開示全文をお読みください。

免責事項： 当資料は情報提供のみを目的とした一般的なマーケティングコミュニケーションとして提供されています。当コミュニケーションには、投資アドバイスまたは投資推奨、金融商品の売買を目的とした勧誘が含まれておらず、そしてまた含まれていると見なされるべきではありません。当社は何の表明もせず、提供された情報の正確性または完全性については責任を負わないものとします。当コミュニケーションにおいて提供された情報に基づいて行われた投資から生じるいかなる損失についても責任を負わないものとします。当コミュニケーションは書面による事前の許可なしに複製または配布することはできません。